

**KOMENDA WOJEWÓDZKA POLICJI  
W KATOWICACH**



**INFORMACJA**

**O STANIE BEZPIECZEŃSTWA I PORZĄDKU PUBLICZNEGO**

**ZA STYCZEŃ – GRUDZIEŃ 2022 r.**

**WOJEWÓDZTWO ŚLĄSKIE**

**GABINET KWP  
STYCZEŃ 2023 r.**

## OBJAŚNIENIA

### podstawowych pojęć prezentowanych w policyjnej statystyce

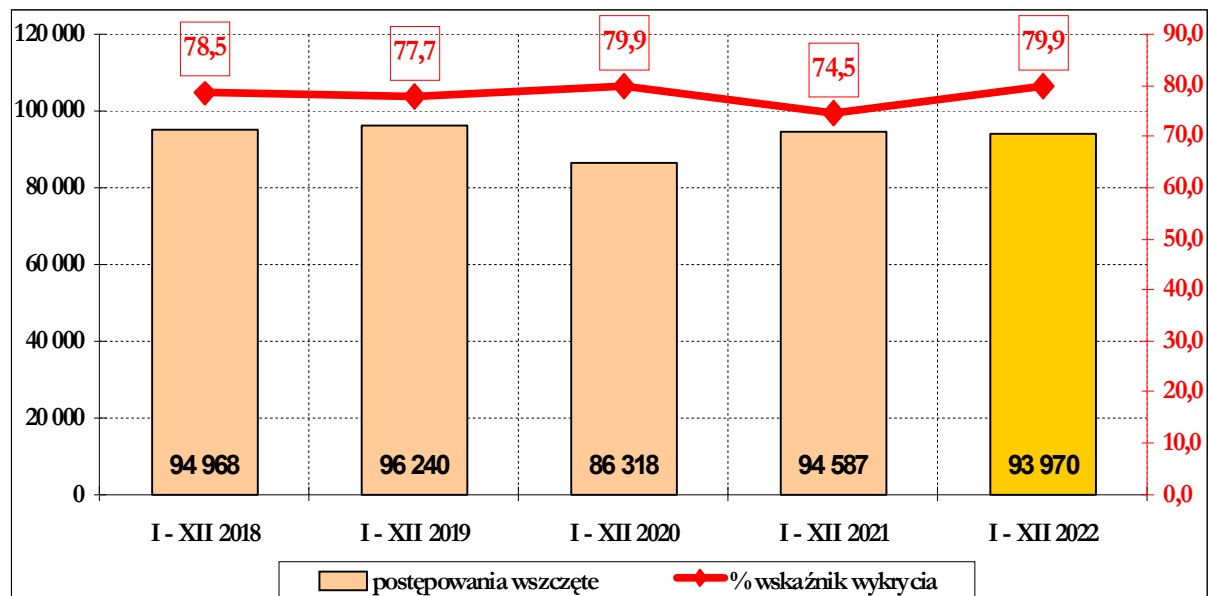
Rejestracja statystyczna przestępczości oparta jest o katalog symboli przestępstw, utworzony na podstawie kodeksu karnego i ustaw zawierających przepisy karne. Uwzględnia podmiotowe i przedmiotowe cechy poszczególnych rodzajów przestępstw, w tym aspektów kryminologicznych.

Informacje o przestępstwach rejestrowane są po przeprowadzeniu postępowania przygotowawczego (dochodzenie, śledztwo) przez Policję i przekazaniu akt do prokuratury lub sądu rodzinnego.

Dane wynikowe policyjnej statystyki przestępczości nie mogą być porównywane z danymi statystyki prokuratorskiej lub sądowej, ponieważ różne są zasady rejestracji.

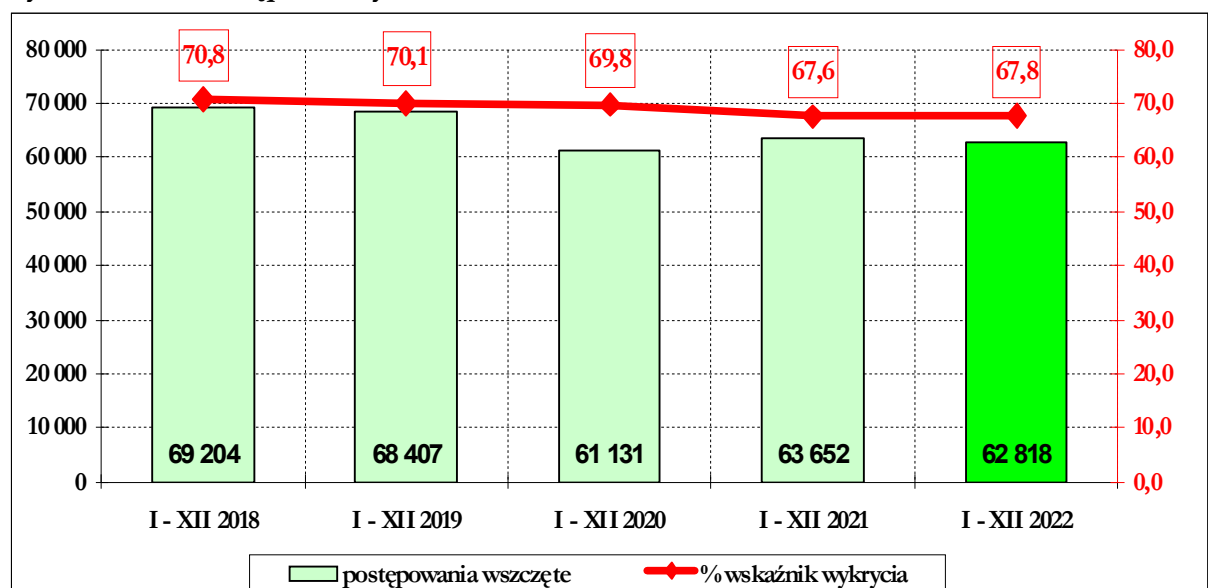
1. **Postępowanie wszczęte** jest to postępowanie (dochodzenie lub śledztwo) wszczęte przez jednostkę organizacyjną Policji w związku ze zdarzeniem, co do którego zachodzi podejrzenie, że jest przestępstwem, albo wszczęte przez prokuraturę. Do postępowań wszczętych doliczane są również dochodzenia wszczęte faktycznie, a następnie zakończone wydaniem postanowienia o umorzeniu i wpisaniem sprawy do rejestru przestępstw.
2. **Przestępstwo wykryte** jest to stwierdzone przestępstwo, w którym ustalono przynajmniej jedną osobę podejrzaną i udowodniono jej popełnienie przestępstwa w zakończonym postępowaniu przygotowawczym.
3. **Wskaźnik wykrywalności** sprawców przestępstw jest to stosunek procentowy liczby przestępstw wykrytych (łącznie z wykrytymi po podjęciu z umorzenia) do ogólnej liczby przestępstw stwierdzonych powiększoną o liczbę przestępstw wykrytych po podjęciu postępowań umorzonych w latach ubiegłych.
4. **Podejrzany** jest to osoba, której przedstawiono zarzut popełnienia przestępstwa lub bez wydania postanowienia postawiono zarzut w związku z przystąpieniem do przesłuchania w charakterze podejrzanego.
5. **Wskaźnik dynamiki (WD)** jest to iloraz odpowiadających sobie liczb w roku bieżącym i ubiegłym lub w innych okresach porównawczych - wyrażony w procentach. W informacji wskaźnik liczony jest do analogicznego okresu roku poprzedniego.
6. **Wskaźnik skuteczności** jest to iloraz sumy wartości mienia zabezpieczonego i odzyskanego przez sumę strat wyrażony w procentach

**Wykres nr 1 – Przepięstwa ogółem**



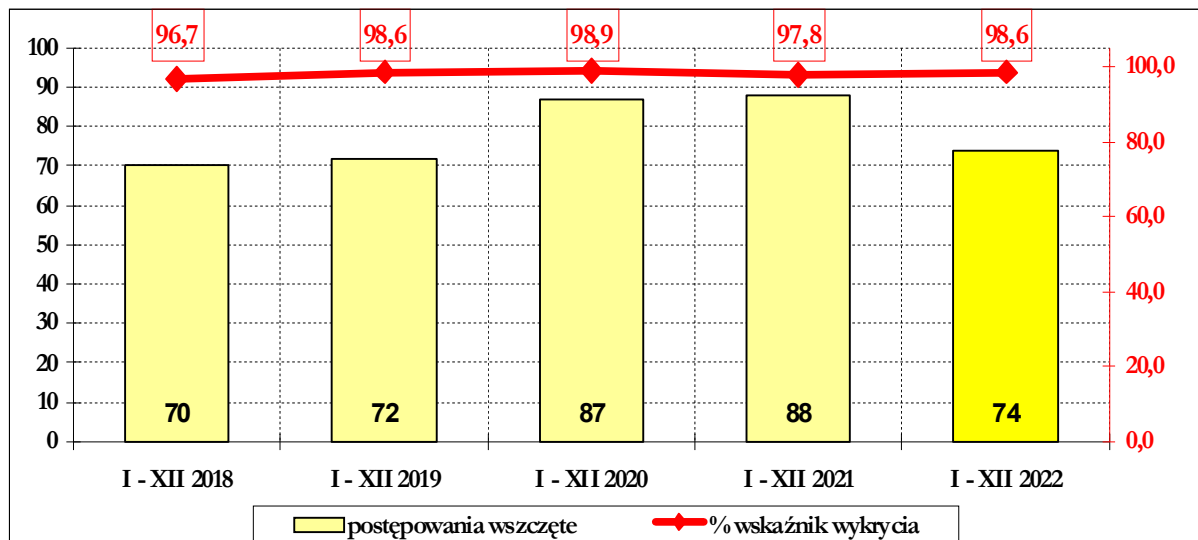
W analizowanym okresie 2022 roku w województwie śląskim wszczęto 93970 postępowań przygotowawczych o przepięstwa ogółem, tj. mniej o 617 niż w roku ubiegłym. Wskaźnik wykrycia odnotowano na poziomie 79,9 %.

**Wykres nr 2 – Przepięstwa kryminalne**



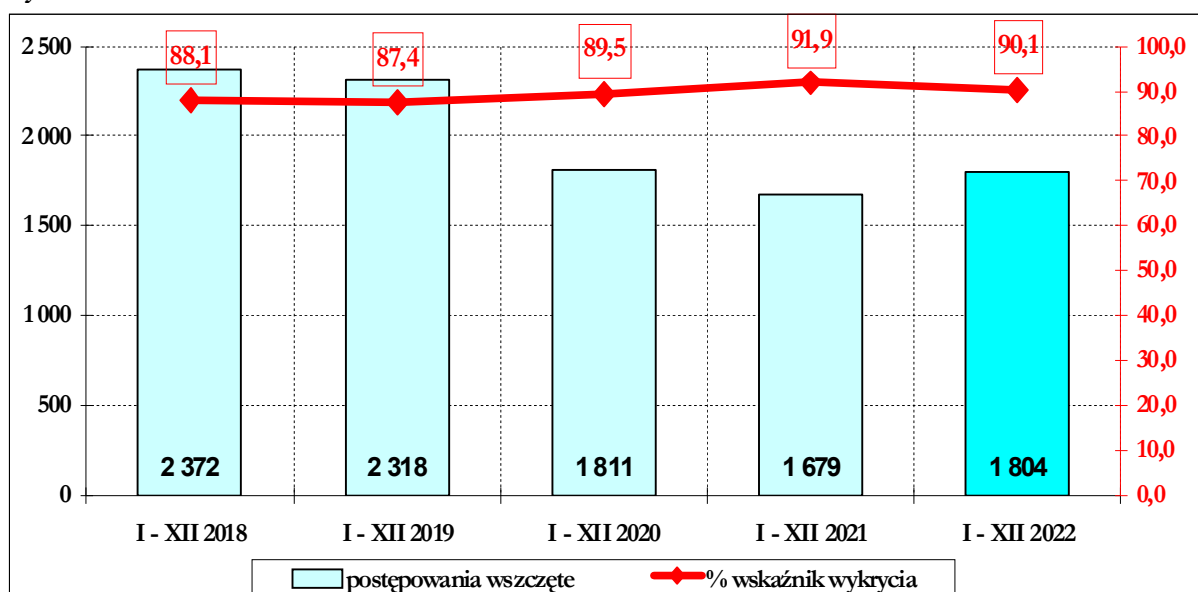
W kategorii przepięstw o charakterze kryminalnym wszczęto mniej o 834 postępowań przygotowawczych. Wskaźnik wykrycia wyniósł 67,8 %.

**Wykres nr 3 – Zabójstwa**



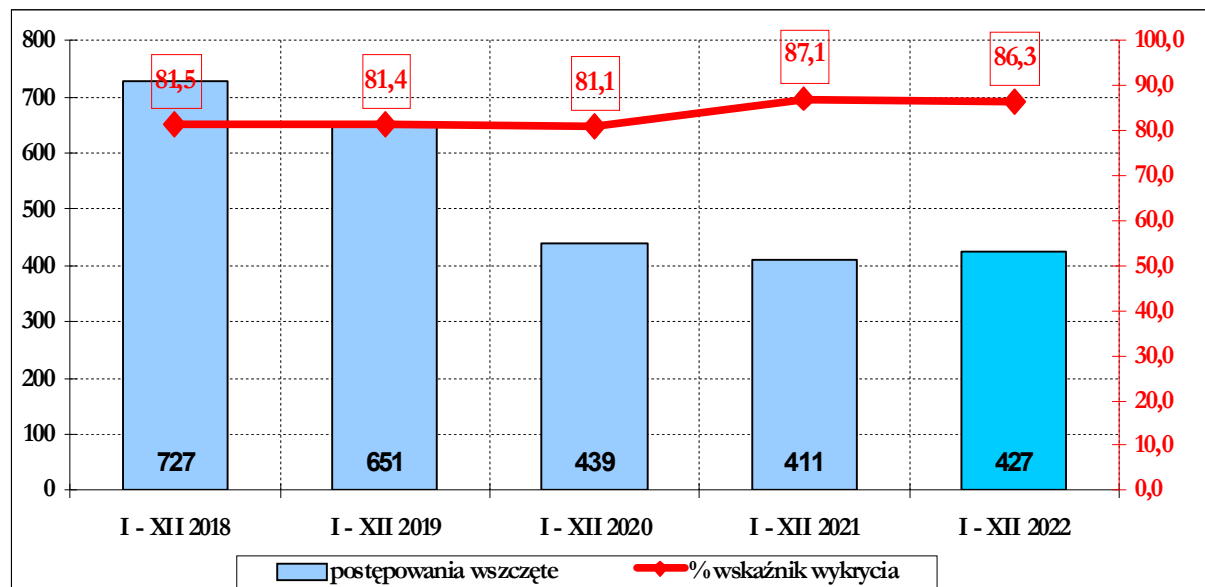
W kategorii „zabójstwa” odnotowano mniej o 14 wszczętych postępowań przygotowawczych niż w roku ubiegłym. Osiągnięto wskaźnik wykrycia na poziomie 98,6 %.

**Wykres nr 4 – Uszkodzenie ciała**



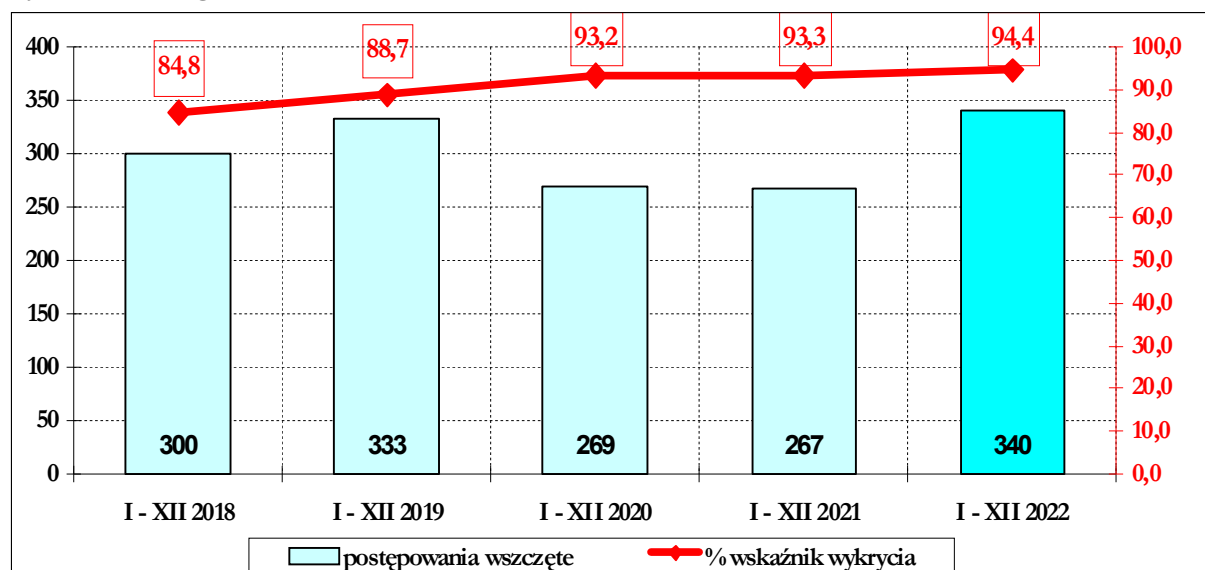
W kategorii „uszkodzenie ciała” w porównaniu do analogicznego okresu roku ubiegłego odnotowano wzrost o 125 postępowań. Odnotowano wskaźnik wykrycia na poziomie 90,1 %.

**Wykres nr 5 – Udział w bójce lub pobiciu**



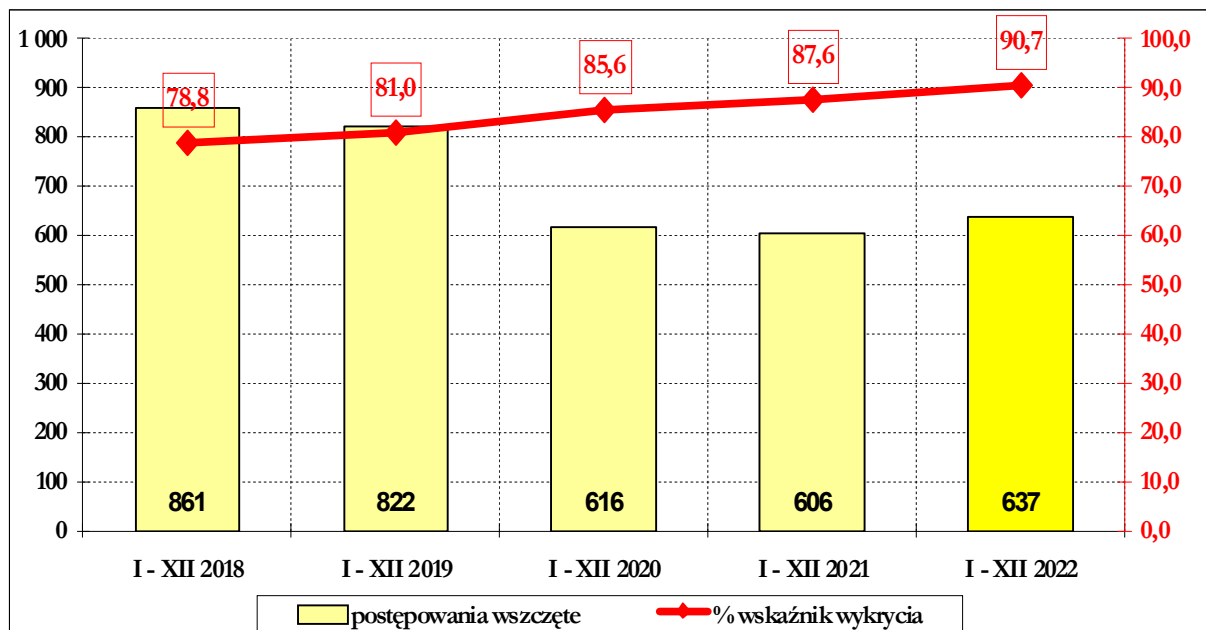
W kategorii „udział w bójce lub pobiciu” zarejestrowano wzrost o 16 zdarzeń w porównaniu do roku ubiegłego. Odnotowano wskaźnik wykrycia na poziomie 86,3 %.

**Wykres nr 6 – Zgwałcenia**



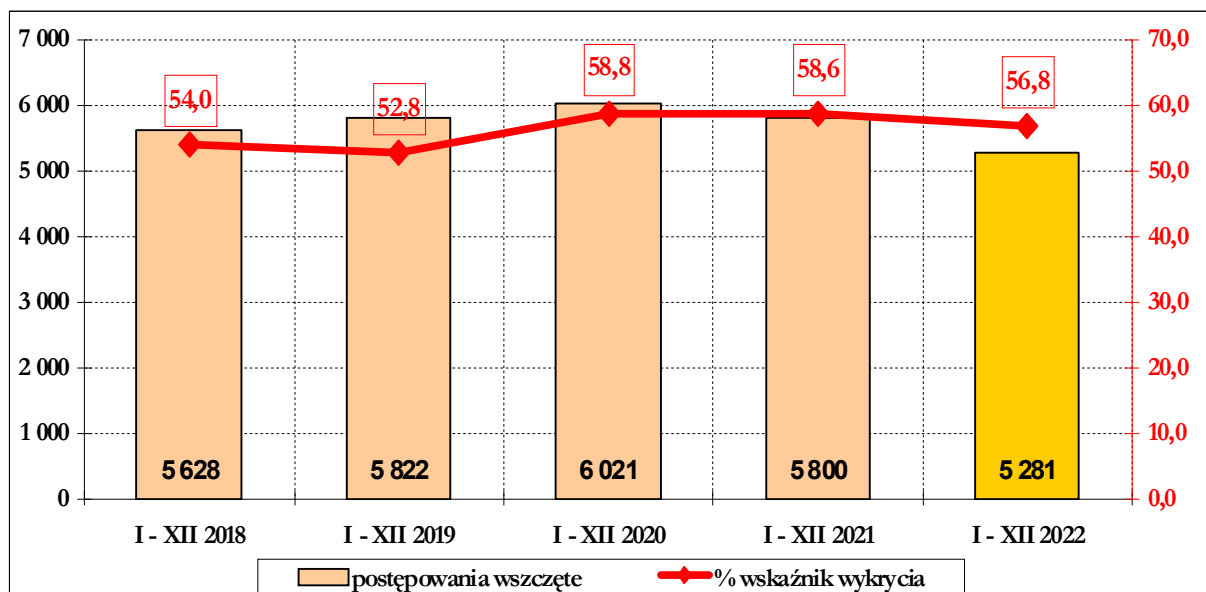
W kategorii „zgwałcenie” odnotowano o 73 zdarzenia więcej niż w roku ubiegłym oraz wskaźnik wykrycia na poziomie 94,4 %.

**Wykres nr 7 – Rozboje**



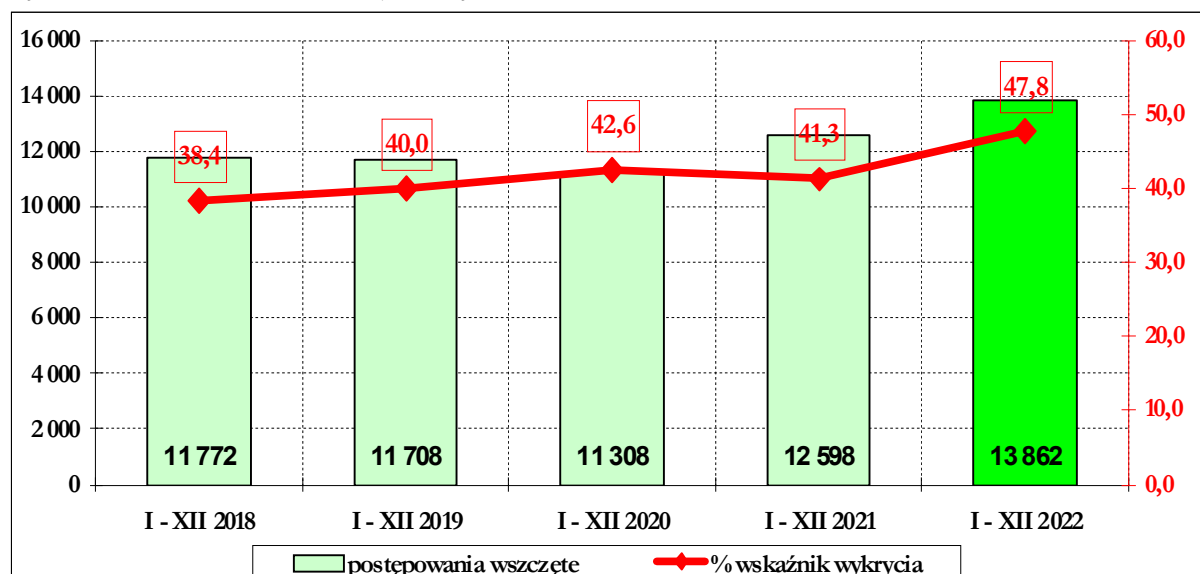
W kategorii przestępstw rozbojczych wskaźnik wykrycia, w porównaniu do analogicznego okresu roku ubiegłego, wzrósł o 3,1 punktu procentowego. Odnotowano wzrost o 31 wszczęte postępowania w porównaniu do roku ubiegłego.

**Wykres nr 8 – Kradzież z włamaniem**



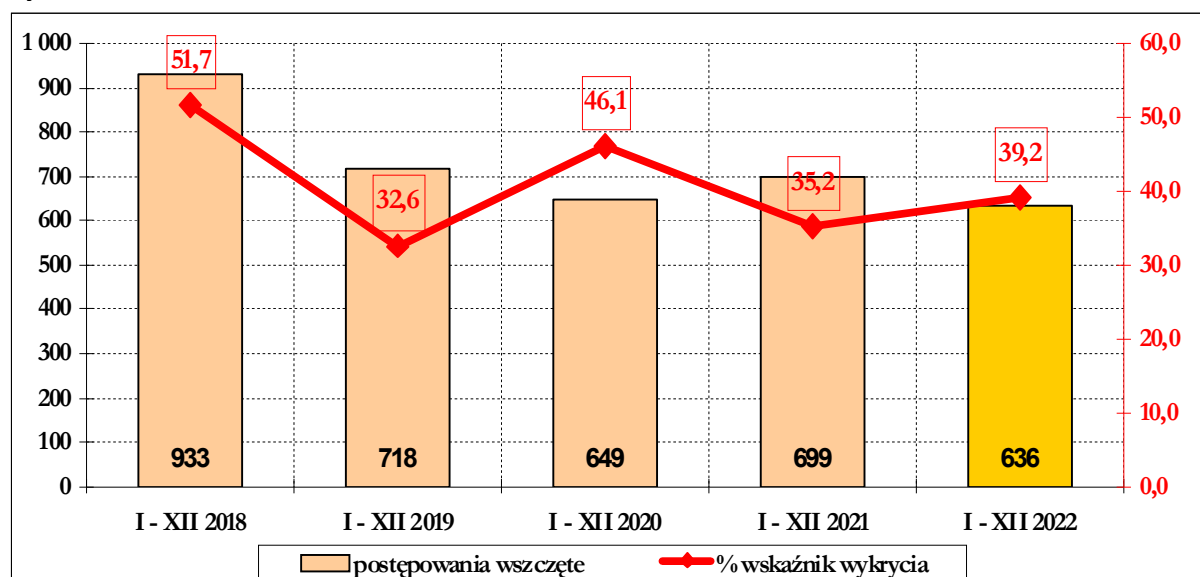
Zarejestrowano spadek o 519 wszczętych postępowań w kategorii „kradzież z włamaniem”. Wskaźnik wykrycia spadł o 1,8 punktu procentowego w porównaniu do analogicznego okresu roku ubiegłego.

**Wykres nr 9 – Kradzieże cudzej rzeczy**



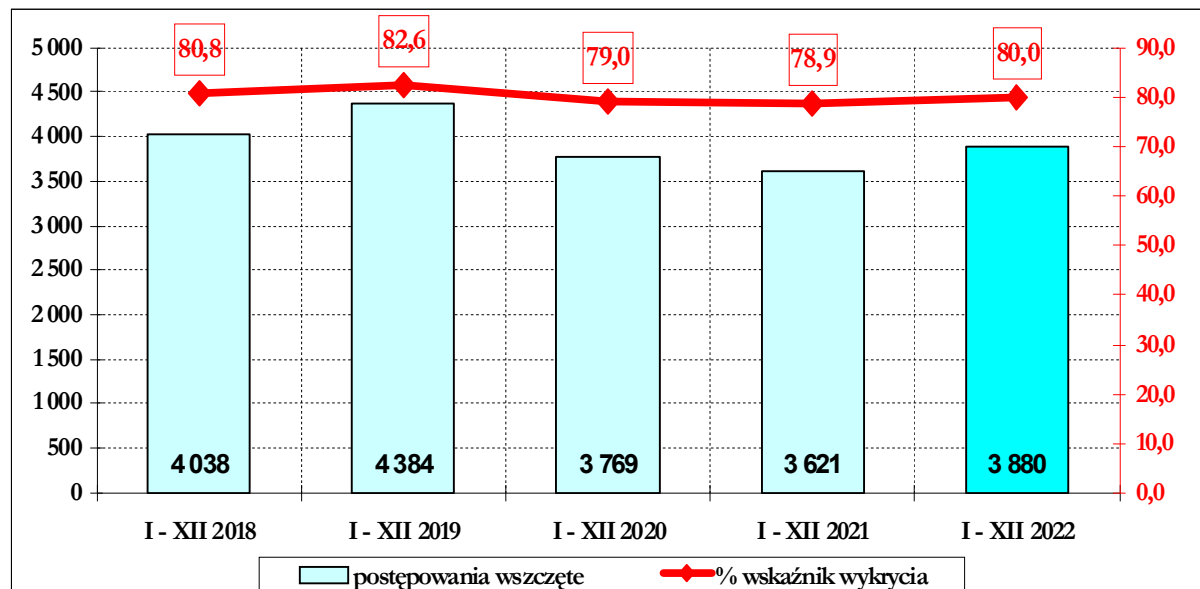
W analizowanym okresie, w porównaniu do analogicznego okresu roku ubiegłego, odnotowano wzrost o 1264 wszczętych postępowań w kategorii „kradzieże cudzej rzeczy”. W tym okresie wskaźnik wykrycia wyniósł 47,8 %.

**Wykres nr 10 – Kradzieże samochodów**



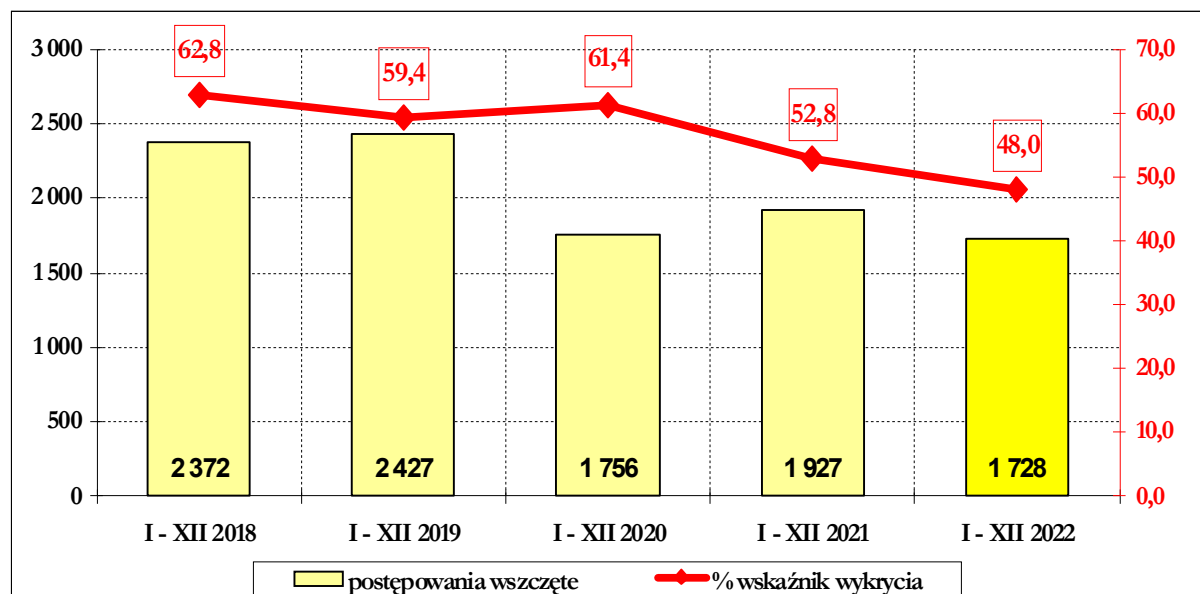
W analizowanym okresie w porównaniu do analogicznego okresu ubiegłego roku odnotowano spadek o 63 wszczęte postępowania w kategorii „kradzieże samochodów”. W tym okresie wskaźnik wykrycia wzrósł do poziomu 39,2 %.

**Wykres nr 11 – Oszustwa o charakterze kryminalnym**



Odnotowano wzrost o 259 zdarzeń w kategorii „oszustwa o charakterze kryminalnym” oraz wzrost wskaźnika wykrycia w tej kategorii o 1,1 punktu procentowego.

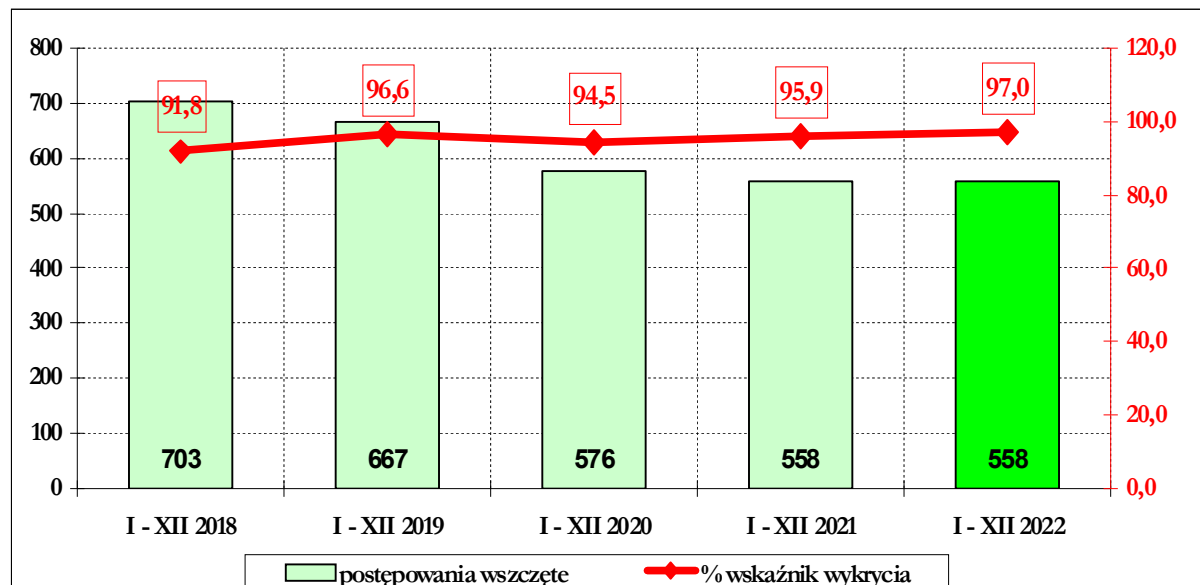
**Wykres nr 12 – Falszerstwa o charakterze kryminalnym**



Liczba postępowań wszczętych w kategorii „falszerstwa o charakterze kryminalnym” w porównaniu do ubiegłego roku spadła o 199. Odnotowano wskaźnik wykrycia na poziomie 48 %.

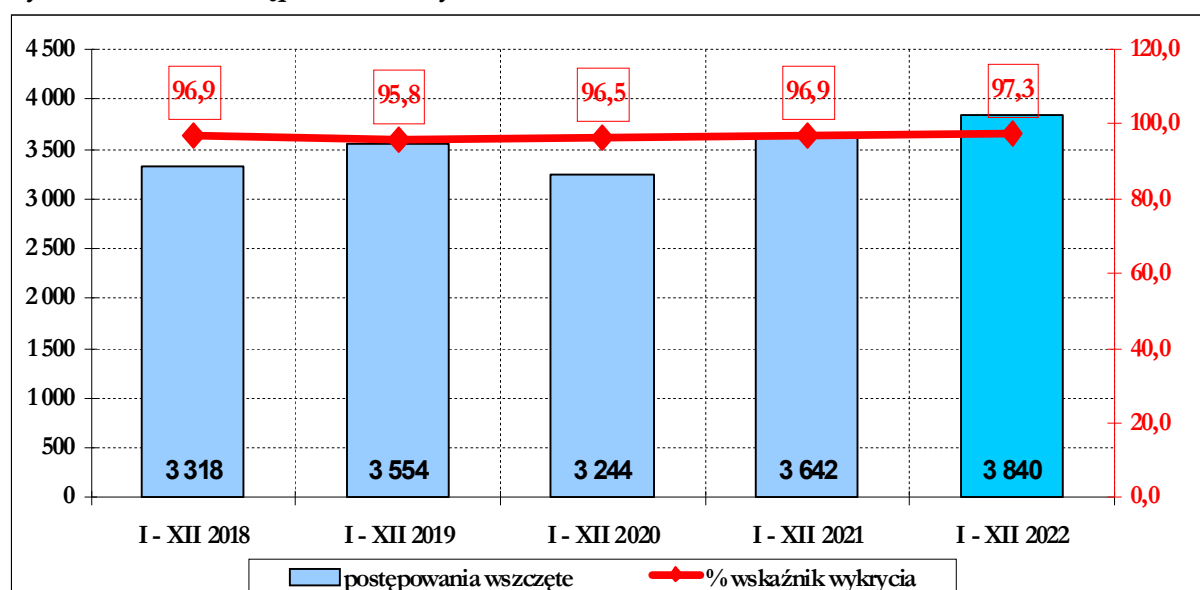


**Wykres nr 13 – Przepięstwa przeciwko obrotowi gospodarczemu**



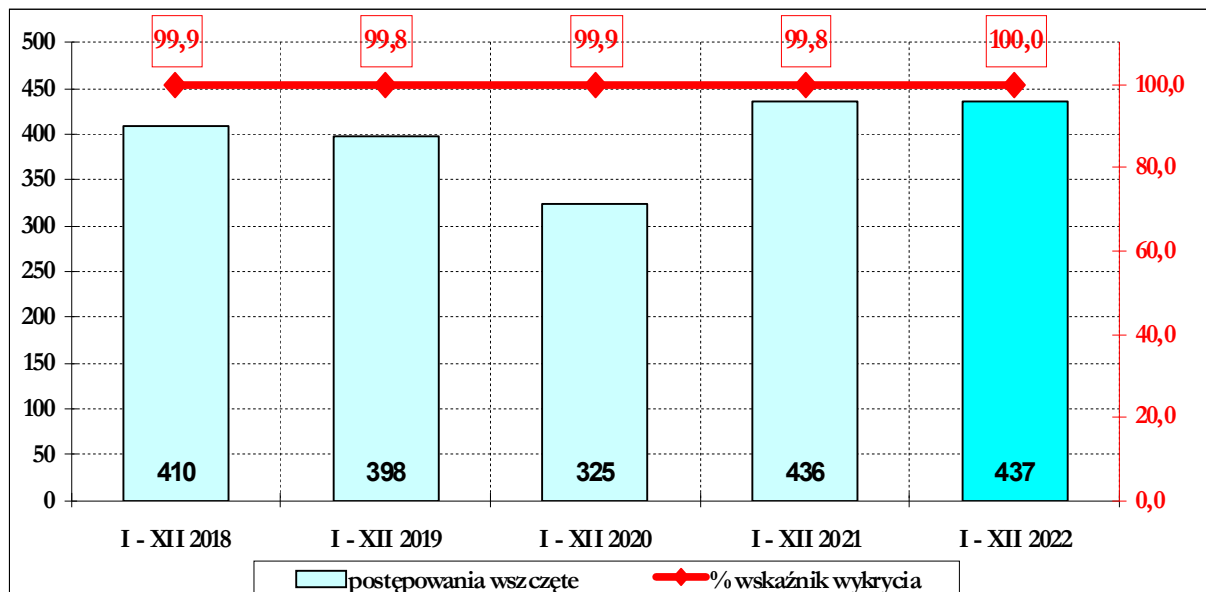
W kategorii przestępstw przeciwko obrotowi gospodarczemu wszczęto tyle samo postępowań przygotowawczych. W porównaniu do ubiegłego roku odnotowano wzrost wskaźnika wykrycia o 1,1 punktu procentowego.

**Wykres nr 14 – Przepięstwa narkotykowe**



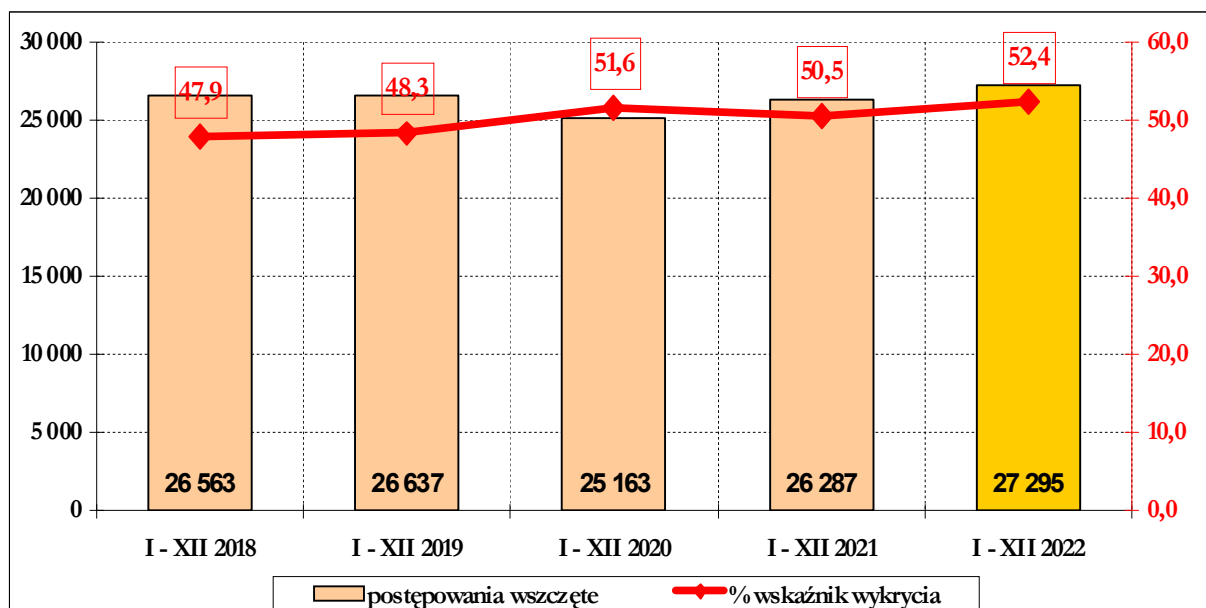
W kategorii przestępstw z ustawy o przeciwdziałaniu narkomanii odnotowano wzrost o 198 wszczętych postępowań. Wskaźnik wykrycia w tej kategorii wyniósł 97,3 %.

**Wykres nr 15 – Przepisywanie korupcyjne**



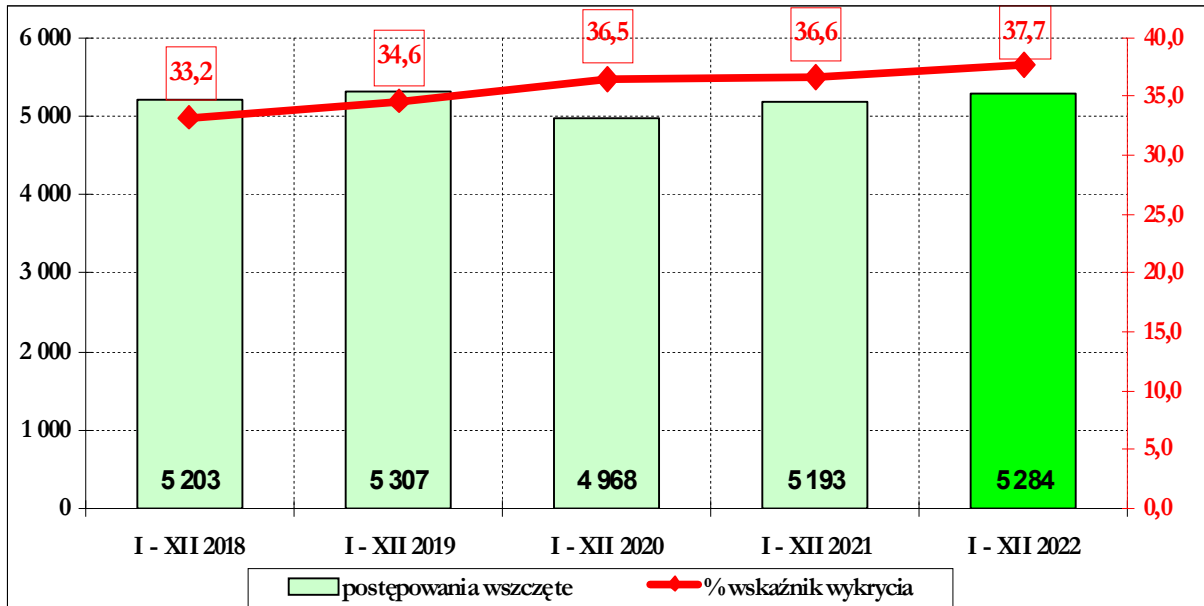
W kategorii przestępstw korupcyjnych w porównaniu do analogicznego okresu ubiegłego roku odnotowano więcej o 1 zarejestrowane zdarzenie. Wskaźnik wykrycia wyniósł 100 %.

**Wykres nr 16 – Razem siedem kategorii**



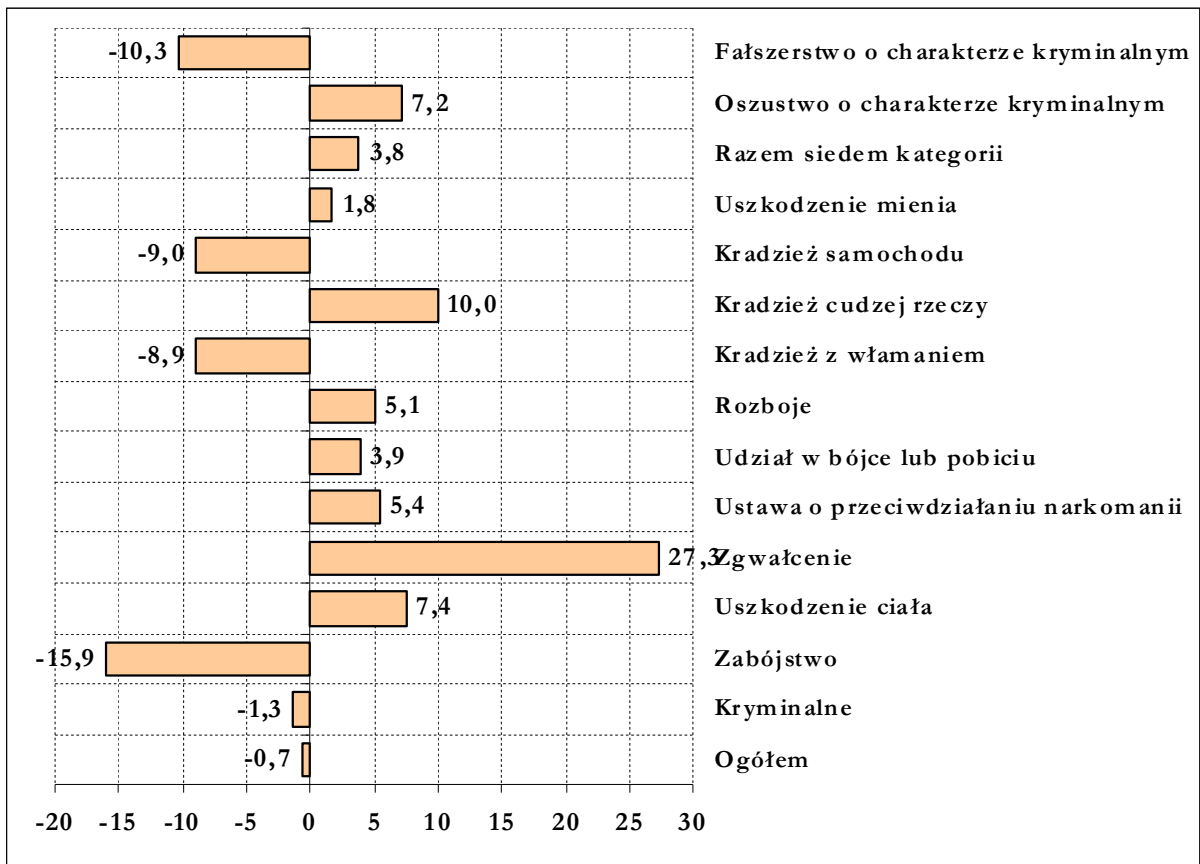
Razem w siedmiu wybranych kategoriach przestępstw (*udział w bóje lub pobiciu, uszkodzenie ciała, przestępstwa rozbójnicze, kradzieże cudzej rzeczy, kradzieże z włamaniem, kradzieże i kradzieże z włamaniem samochodów oraz uszkodzenie mienia*) w porównaniu do okresu analogicznego roku ubiegłego odnotowano więcej o 1008 wszczętych postępowań oraz wzrost poziomu wskaźnika wykrycia o 1,9 punktu procentowego.

**Wykres nr 17 – Uszkodzenie mienia**

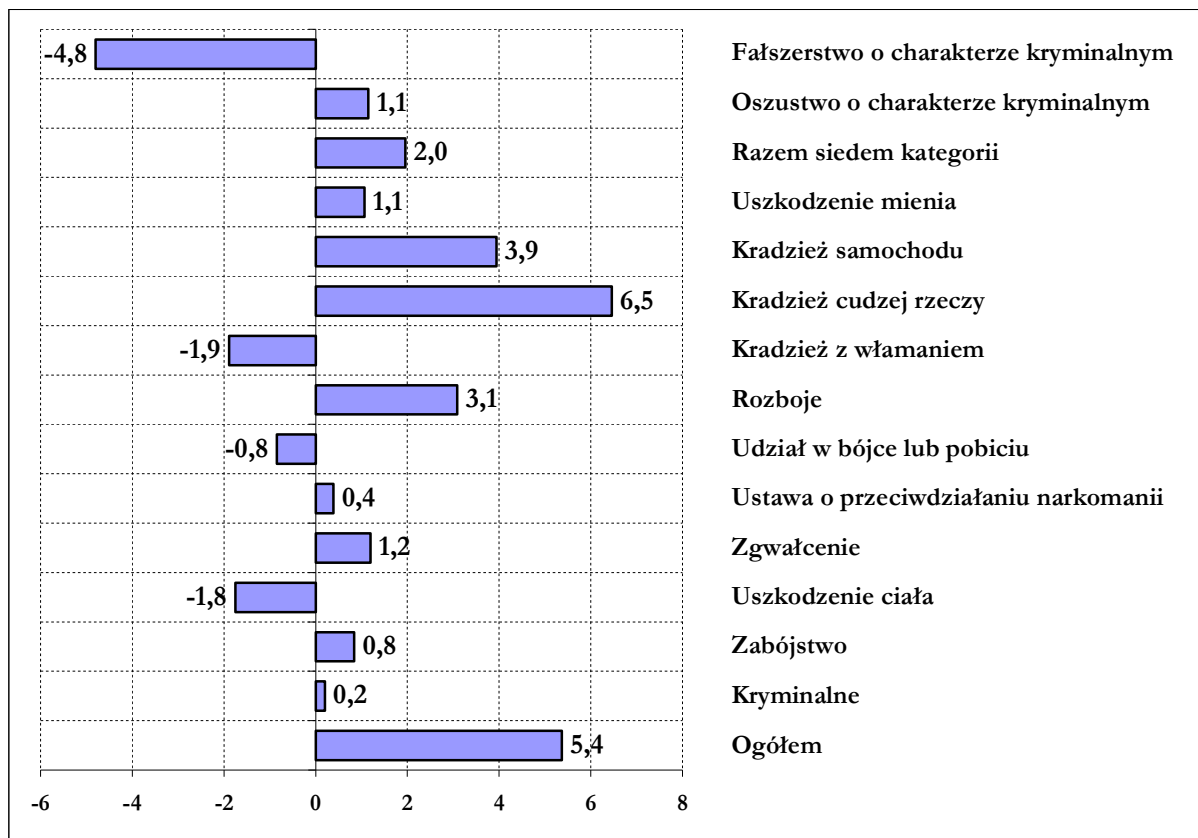


W kategorii przestępstw „uszkodzenie mienia” liczba wszczętych postępowań wzrosła o 91 w porównaniu do analogicznego okresu ubiegłego roku. Wskaźnik wykrycia wzrósł do poziomu 37,7 %.

**Wykres nr 18 - % spadek / wzrost liczby postępowań wszczętych 2022/2021 r.**



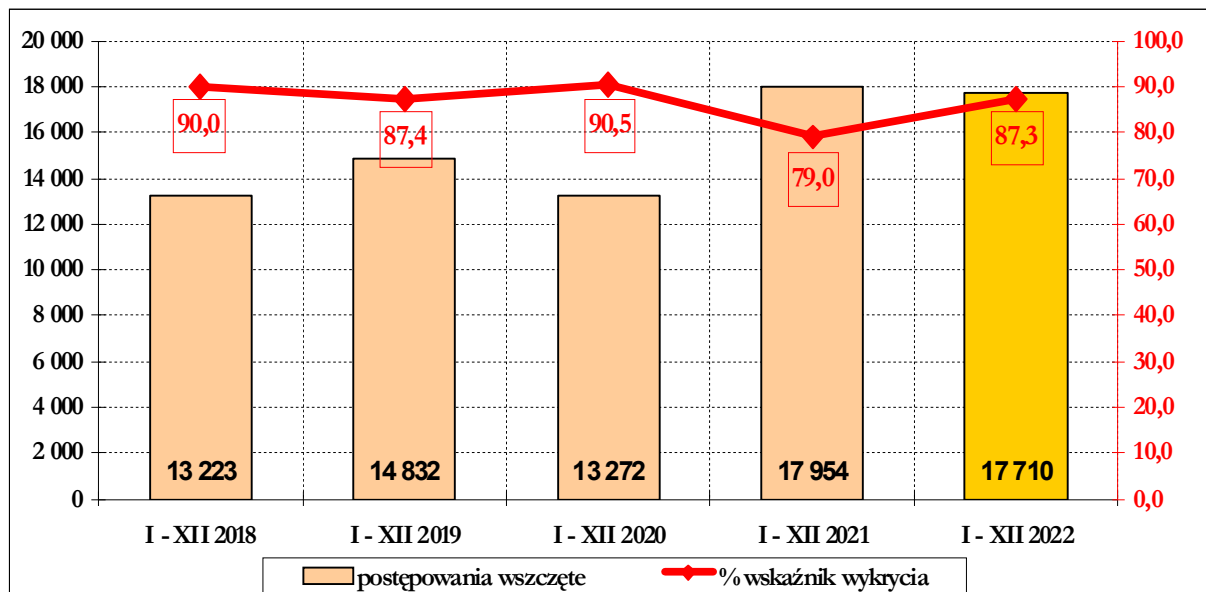
**Wykres nr 19 - % Wzrost/spadek wskaźników wykrycia 2022/2021 r.**



**Tabela nr 1 – Porównanie przestępczości**

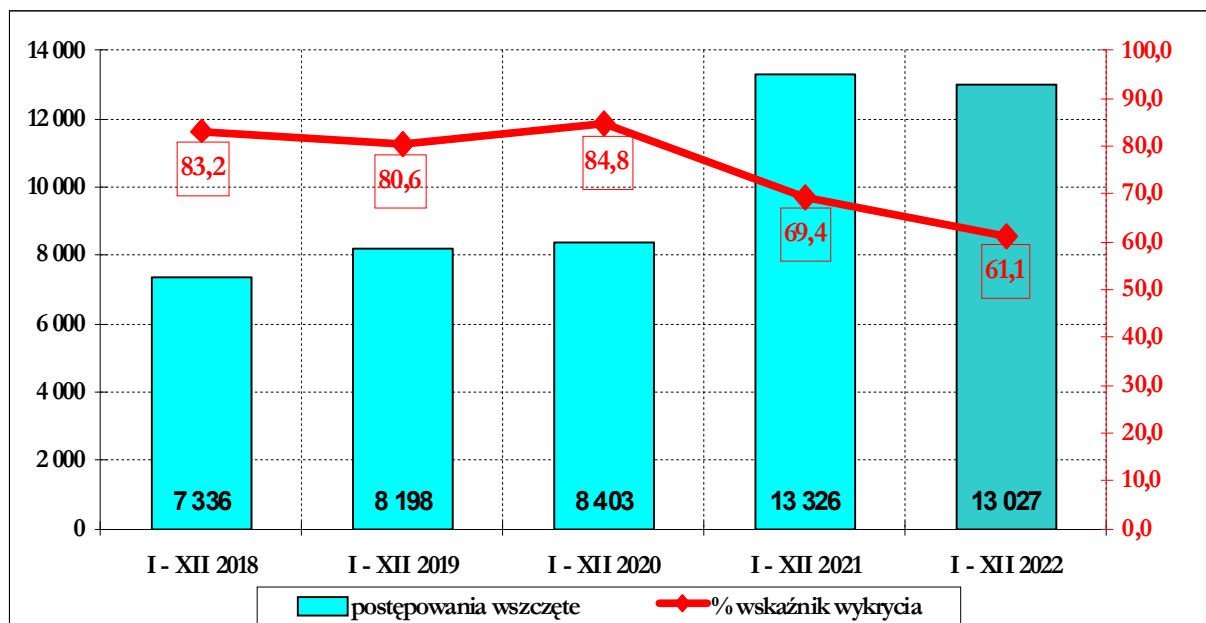
	Postępowania wszczęte				Wskaźnik wykrycia w %		
	I - XII 2021	I - XII 2022	Różnica	Różnica %	I - XII 2021	I - XII 2022	Różnica
<b>Ogółem</b>	94 587	93 970	-617	-0,7	74,5	79,9	5,4
<b>Kryminalne</b>	63 652	62 818	-834	-1,3	67,6	67,8	0,2
Zabójstwo	88	74	-14	-15,9	97,8	99	0,8
Uszkodzenie ciała	1 679	1 804	125	7,4	91,9	90,1	-1,8
Zgwałcenie	267	340	73	27,3	93,3	94,4	1,2
Ustawa o przeciwdziałaniu narkomanii	3 642	3 840	198	5,4	96,9	97,3	0,4
Udział w bójce lub pobiciu	411	427	16	3,9	87,1	86,3	-0,8
Rozboje	606	637	31	5,1	87,6	90,7	3,1
Kradzież z włamaniem	5 800	5 281	-519	-8,9	58,6	56,8	-1,9
Kradzież cudzej rzeczy	12 598	13 862	1 264	10,0	41,3	47,8	6,5
Kradzież samochodu	699	636	-63	-9,0	35,2	39,2	3,9
Uszkodzenie mienia	5 193	5 284	91	1,8	36,6	37,7	1,1
Razem siedem kategorii	26 287	27 295	1 008	3,8	50,5	52,4	2,0
Oszustwo o charakterze kryminalnym	3 621	3 880	259	7,2	78,9	80,0	1,1
Fałszerstwo o charakterze kryminalnym	1 927	1 728	-199	-10,3	52,8	48,0	-4,8

**Wykres nr 20 – Razem o charakterze gospodarczym**



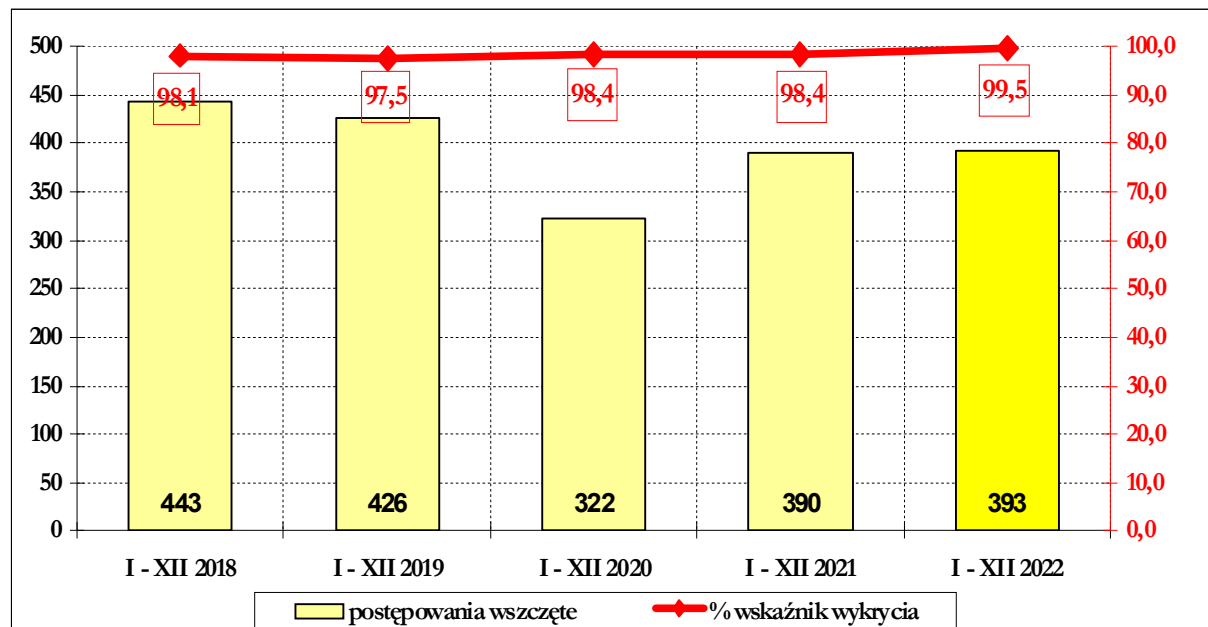
W prezentowanym okresie odnotowano spadek o 244 postępowania wszczęte o przestępstwa gospodarcze. Wskaźnik wykrycia wyniósł 87,3 %.

**Wykres nr 21 – Oszustwa o charakterze gospodarczym**



O 299 spadła liczba postępowań wszczętych o przestępstwa w kategorii „oszustwa o charakterze gospodarczym”. Wskaźnik wykrycia wyniósł 61,1 %.

**Wykres nr 22 – Fałszerstwa o charakterze gospodarczym**

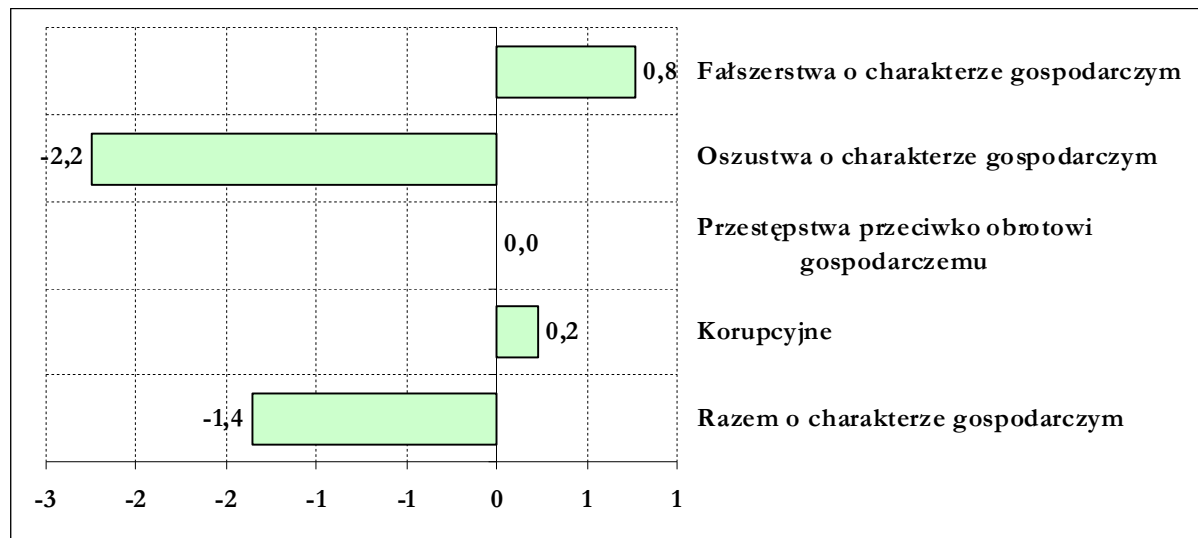


W kategorii „fałszerstwa o charakterze gospodarczym” wszczęto więcej o 3 postępowania przygotowawcze niż w roku ubiegłym. Wskaźnik wykrycia wyniósł 99,5 %.

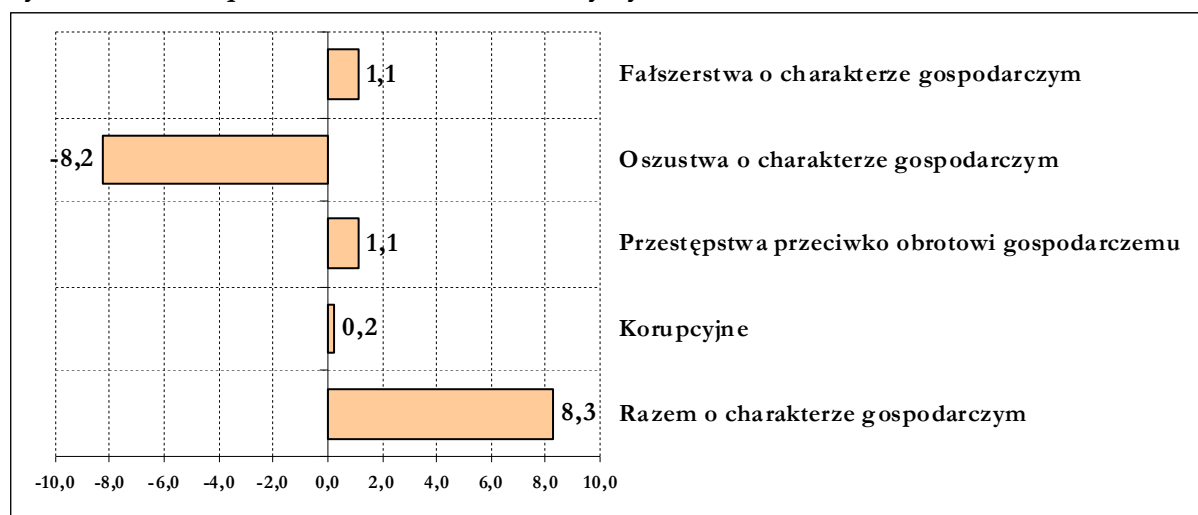
**Tabela nr 2 – Przestępstwa gospodarcze**

	Postępowania wszczęte				Wskaźnik wykrycia w %		
	I - XII 2021	I - XII 2022	Różnica	Różnica %	I - XII 2021	I - XII 2022	Różnica
Razem o charakterze gospodarczym	17 954	17 710	-244	-1,4	79,0	87,3	8,3
Korupcyjne	436	437	1	0,2	99,8	100,0	0,2
Przestępstwa przeciwko obrotowi gospodarczemu	558	558	0	0,0	95,9	97,0	1,1
Oszustwa o charakterze gospodarczym	13 326	13 027	-299	-2,2	69,4	61,1	-8,2
Fałszerstwa o charakterze gospodarczym	390	393	3	0,8	98,4	99,5	1,1

**Wykres nr 23 - % spadek/wzrost postępowań przygotowawczych wszczętych**



**Wykres nr 24 - % spadek/wzrost wskaźników wykrycia**



**Tabela nr 3 – Zagrożenie przestępczością drogową**

	I - XII 2021	I - XII 2022	Różnica	Różnica %
Wypadki	2 208	1 976	-232	-10,5
Ofiary śmiertelne	149	153	4	2,7
Ranni	2 585	2 252	-333	-12,9
Kolizje	53 683	47 027	-6 656	-12,4
Kierujący pod wpływem alkoholu	11 103	11 977	874	7,9

W analizowanym okresie odnotowano spadek wypadków drogowych, rannych i kolizji. Odnotowano wzrost ofiar śmiertelnych i osób zatrzymanych kierujących pojazdami pod wpływem alkoholu.

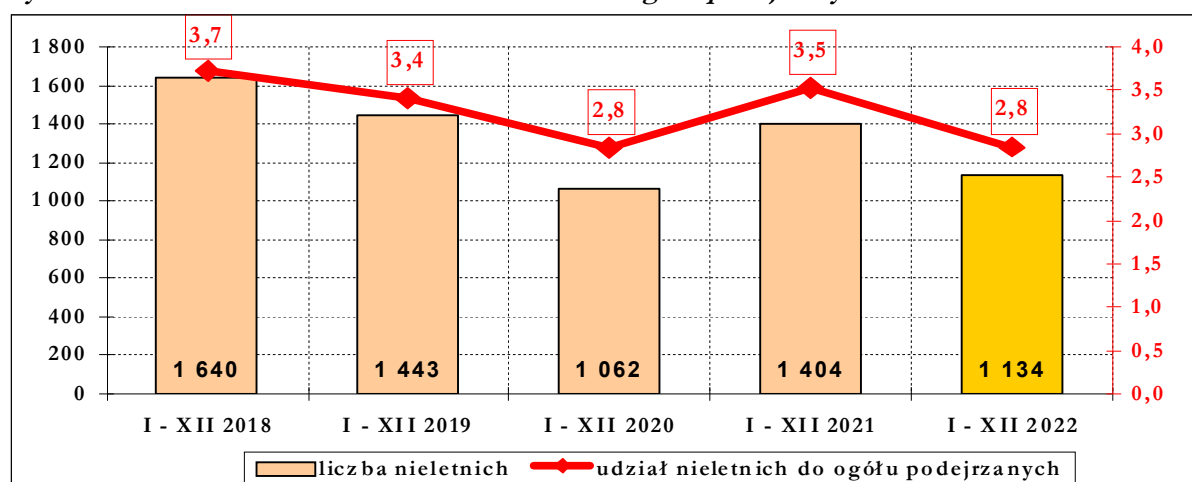
**Tabela nr 4 – Sprawcy przestępstw**

	I - XII 2021	I - XII 2022	Różnica	Różnica %
Podejrzani ogółem	39 822	39 854	32	0,1
Nieletni sprawcy ogółem	1 404	1 134	-270	-19,2
Podejrzani zatrzymani na gorącym uczynku w 7 wybranych kategoriach	1 984	2 454	470	23,7

W analizowanym okresie odnotowano wzrost liczby podejrzanych i spadek liczby nieletnich sprawców czynów zabronionych. Wzrosła liczba osób zatrzymanych na gorącym uczynku popełnienia przestępstwa w 7 wybranych kategoriach.

**Tabela nr 5 – Przestępczość nieletnich**

Nieletni sprawcy							
Wybrane rodzaje przestępstw	I - XII 2021	I - XII 2022	Różnica	Różnica +/- %	% do ogółem podejrzanych w 2021 roku	% do ogółem podejrzanych w 2022 roku	Różnica
Ogółem przestępstw	1 404	1 134	-270	-19,2	3,5	2,8	-0,7
Uszkodzenie ciała	106	81	-25	-23,6	12,0	9,3	-2,8
Bójka lub pobicie	118	122	4	3,4	17,4	17,7	0,3
Zgwałcenie	10	4	-6	-60,0	10,4	4,2	-6,2
Ustawa o prz. narkomanii	209	142	-67	-32,1	5,7	3,6	-2,0
Rozboje, wymuszenia	84	62	-22	-26,2	12,4	8,1	-4,2
Kradzież z włamaniem	53	56	3	5,7	4,5	5,0	0,5
Kradzież rzeczy cudzej	137	141	4	2,9	3,6	2,9	-0,7
w tym samochodu	5	1	-4	-80,0	3,3	0,6	-2,7
Oszustwo o char. krym.	3	3	0	0,0	0,3	0,2	0,0
Falsterstwo o char. krym.	3	7	4	133,3	0,7	1,8	1,1
Razem o char. kryminalnym	1 326	1 071	-255	-19,2	5,1	4,1	-1,0
Oszustwa o charak. gosp.	30	23	-7	-23,3	1,3	1,0	-0,3
Razem o char. gosp.	37	30	-7	-18,9	0,9	0,8	-0,1
Przestępstwa drogowe	16	16	0	0,0	0,2	0,2	0,0

**Wykres nr 25 – Liczba nieletnich i ich % udział do ogółu podejrzanych**

Odnotowano spadek liczby ustalonych przez Policję nieletnich sprawców. W porównaniu do ubiegłego roku zarejestrowano mniej o 270 nieletnich sprawców. Udział nieletnich sprawców w stosunku do ogółu podejrzanych spadł do poziomu 2,8 %.



## **PODSUMOWANIE**

W analizowanym okresie 2022 roku w województwie śląskim wszczęto 93970 postępowań przygotowawczych o przestępstwa ogółem, tj. mniej o 617 niż w roku ubiegłym. Wskaźnik wykrycia odnotowano na poziomie 79,9 %.

W kategorii przestępstw o charakterze kryminalnym wszczęto mniej o 834 postępowań przygotowawczych. Wskaźnik wykrycia wyniósł 67,8 %.

Razem w siedmiu wybranych kategoriach przestępstw (*udział w bójce lub pobiciu, uszkodzenie ciała, przestępstwa rozbójnicze, kradzieże cudzej rzeczy, kradzieże z włamaniem, kradzieże i kradzieże z włamaniem samochodów oraz uszkodzenie mienia*) w porównaniu do okresu analogicznego roku ubiegłego odnotowano więcej o 1008 wszczętych postępowań oraz wzrost poziomu wskaźnika wykrycia o 1,9 punktu procentowego.

W analizowanym okresie odnotowano spadek wypadków drogowych, rannych i kolizji. Odnotowano wzrost ofiar śmiertelnych i osób zatrzymanych kierujących pojazdami pod wpływem alkoholu.

W analizowanym okresie odnotowano wzrost liczby podejrzanych i spadek liczby nieletnich sprawców czynów zabronionych. Wzrosła liczba osób zatrzymanych na gorącym uczynku popełnienia przestępstwa w 7 wybranych kategoriach.

*nadkom. Sebastian Fabiański  
specjalista Gabinetu Komendanta Wojewódzkiego Policji  
KWP w Katowicach*